


**PANTAUAN DEBIT PADA BENDUNG - BENDUNG
BALAI PSDA PEMALI COMAL, BALAI PSDA BODRI KUTO DAN BALAI PSDA SERANG LUSI JUANA
MINGGU ke II MARET (Tgl. 9 MARET s/d 15 MARET 2021)**





No.	KABUPATEN/KOTA	BENDUNG/DI	Sungai	Sawah Irigasi (Ha)	Q Limpas (m ³ /dt).	Q INTAKE		Q Sungai (m ³ /dt).	Q Kebutuhan (m ³ /dt).	Faktor K
						Kanan (m ³ /dt).	Kiri (m ³ /dt).			
1	2	3		4	5	6	7	8=5+6+7	9	10
I PEMALI COMAL										
16	Kab/Kota Pekalonga	Asem Siketek	Kupang	500	23.43		0.38	23.81	0.50	1.00
17	Pekalongan	Tapak Menjangan	Welo	1,330	0.39	2.04		2.44	1.00	1.00
18	Pekalongan	Padurekso	Sengkarang	2,388	22.68		4.22	26.90	2.50	1.00
19	Pekalongan	Sudikampir	Boro	1,521	-		1.59	1.59	1.50	1.00
20	Pemalang	Mejagong	Comal	2,049	12.69	0.05	5.20	17.93	2.32	1.00
21	Tegal	Pesayangan	Gung	1,870	28.58	0.20	0.21	28.98	1.80	1.00
22	Tegal	Sidapurna	Kemiri	600	-		8.57	8.57	0.60	1.00
23	Kota Tegal	Gangsa/G. Lumingser	Gangsa	749	9.16	0.41		9.57	0.70	1.00
24	Tegal Brebes	Parakan Kidang	Gintung	1,704	0.96	1.40		2.37	2.00	1.00
25	Tegal Brebes	Gondang	Gondang	824	0.89	0.46		1.35	0.73	1.00
26	Tegal Brebes	Lenggor	Pagerwangi	290	0.48	0.31		0.79	0.28	1.00
27	Tegal Brebes	Karanganyar	Pagerayu	210	0.70	0.32		1.02	0.25	1.00
28	Kab.Tegal & Brebes	Beji	Krupuk	236	1.64	0.05		1.69	0.10	1.00
29	Kab. Brebes	Kemaron	Erang	1,026	0.27		0.37	0.64	1.03	1.00
JUMLAH I				115,288	429.14	18.25	47.62	495.01	108.80	
II BODRI KUTO										
1	Batang	Kedugasem	Kuto	4,353	41.61	3.26	1.97	46.83	5.23	1.00
2	Kendal	Juwero	Bodri	8,861	42.75	0.56	4.48	47.79	5.04	1.00
3		Sojomerto	Blukar	1,108	2.71	0.39	1.19	4.29	1.59	1.00
4		Kedung Pengilon	Blorong	2,577	6.90	2.36	0.20	9.45	2.55	1.00
5	Kota Semarang	Plumbon	Plumbon	464	1.54		0.30	1.84	0.30	1.00
6		Pucang Gading	Babon	1,060	2.02	0.82	0.07	2.91	0.88	1.00
7	Grobogan	Jragung	Jragung	5	8.61		1.00	9.61	1.00	1.00
8		Glapan	Tuntang	15	26.43	5.59	7.14	39.16	12.73	1.00
9	Semarang	Senjoyo (Ajiawur)	Senjoyo	2,235	0.99	0.80		1.79	0.80	1.00
10		Sidopangus	Pangus	1,060	0.36		0.25	0.62	0.25	1.00
11	Demak	Jajar	Jajar	Suplesi	-	-	-	-	-	-
JUMLAH II				21,738	133.91	13.79	16.59	164.29	30.38	
III SELUNA										
1	Jepara	Bakalan	Bakalan	1,379	7.620	-	0.005	7.63	Kebutuhan air sudah tercukupi dari air hujan	1.00
2		Medani	Gelis	989	2.665	0.241		2.91	0.238	1.00
3	Grobogan	Dumpil	Lusi	18	53.143	0.643	1.714	55.50	1.535	1.00
4	Rembang	Kedungsapen	Randugunting	1,590	0.667	2.325		2.99	1.244	1.00
5	Kudus	Kramat	Kramat	163	-	0.133	0.046	0.18	0.158	1.00
6	Biora	Kedungwaru	Kedungwaru	1,302	5.738	0.628	0.698	7.06	1.186	1.00
7	Kudus	Logung	Logung	2,805	1.114	0.379	0.652	2.15	0.62	1.00
8		Siwayut	Siwayut	683	0.240		0.321	0.56	0.28	1.00
9	Pati	Widodaren	Widodaren	2,617	-	0.251	0.230	0.48	0.420	1.00
10		Sentul	Sentul	1,536	-	0.366	0.076	0.44	0.374	1.00
11	Grobogan	Sidorejo+Lanang	Serang	7,938	63.422		2.857	66.28	2.628	1.00
12		Sedadi	Serang	16,055	61.886		11.693	73.58	11.805	1.00
13		Klambu	Serang / K. Lusi	37,451	295.857	11.488	10.572	317.92	21.841	1.00
JUMLAH III				74,526	492.35	16.45	28.86	537.67	42.33	



PANTAUAN DEBIT PADA BENDUNG - BENDUNG
BALAI PSDA BENGAWAN SOLO
MINGGU ke II MARET (Tgl. 9 MARET s/d 15 MARET 2021)





No.	KAB/ KOTA	BENDUNG	SUNGAI	Sawah Irigasi (Ha)	Q Limpas (m ³ /dt).	Q INTAKE		Q Sungai (m ³ /dt).	Q Keb (m ³ /dt).	Faktor K
						Kanan (m ³ /dt).	Kiri (m ³ /dt).			
1	2	3	4	5	6	7	8	9	10	11
IV	BENGAWAN SOLO									
41	Karanganyar	Bakdalem II	Poncol	62	-	0.05		0.05	0.05	1.00
42	Karanganyar	Jetu	Siwaluh	647	2.20	0.60		2.80	0.80	1.00
43	Karanganyar	Munggur	Jlamprang	287	-		0.08	0.08	0.23	1.00
44	Karanganyar	Mindi	Umet	32	-		0.02	0.02	0.03	0.96
45	Karanganyar	Kwangsan	Cebong	286	-		0.03	0.03	0.23	1.00
46	Karanganyar	Seloromo	Selobalong	23	-		0.03	0.03	0.03	1.00
47	Karanganyar	Blingi	Pelang	12	-		0.01	0.01	0.01	0.90
48	Karanganyar	Srambang	Sawur	126	-		0.13	0.13	0.13	1.00
49	Karanganyar	Sedayu	Sawur	237	-		0.10	0.10	0.10	1.00
	JUMLAH I				43,514	173.48	24.13	13.98	211.60	34.66

KETERANGAN

	Faktor K > 0.7 s/d 1.00	----->	Aman
	Faktor K = 0.5 s/d 0.7	----->	Giliran (Potensi Rawan Kekeringan)
	Faktor K = 0.3 s/d 0.5	----->	Rawan Kekeringan
	Faktor K < 0.3	----->	Sangat Rawan Kekeringan

PANTAUAN DEBIT PADA BENDUNG - BENDUNG
BALAI PSDA PROGO BOGOWONTO LUK ULO DAN BALAI PSDA SERAYU CITANDUY
MINGGU ke II MARET (Tgl. 9 MARET s/d 15 MARET 2021)

No.	KAB / KOTA	BENDUNG	Sungai	Sawah Irigasi (Ha)	Q Limpas (m ³ /dt).	Q INTAKE		Q Sungai (m ³ /dt).	Q Keb (m ³ /dt).	Faktor K
						Kanan (m ³ /dt).	Kiri (m ³ /dt).			
1	2	3	4	5	5	6	7	8=5+6+7	9	10
V PROBOLO										
1	Magelang	Tangsi	tangsi	1,448	8.99	1.64		10.64	1.64	1.00
2	Purworejo	Pekatingan	Butuh	1,227	0.87	-	-	0.87	Kebutuhan air sudah tercukupi dari air hujan	1.00
3	Purworejo	Kedung Putri	Bogowonto	4,341	22.20	1.94		24.13	1.94	1.00
4	Purworejo	Boro	Bogowonto	5,126	15.67	4.01		19.67	4.01	1.00
5	Kebumen	Pringtutul	Pringtutul	436	2.30	0.07	0.18	2.54	0.24	1.00
6	Kebumen	Karag I	Karag	67	0.16		0.05	0.21	0.05	1.00
7	Kebumen	Karag II	Karag	57	0.13		0.04	0.16	0.04	1.00
8	Kebumen	Siragas	Pringtutul	48	1.35	0.02	0.04	1.41	0.06	1.00
9	Kebumen	Kedung Gabel	Pringtutul	264	0.67	0.05	0.05	0.77	0.10	1.00
10	Kebumen	Watubarut	Kemit	1,607	1.25	0.42		1.67	0.42	1.00
11	Kebumen	Pejengkolan SIWT	Bedegolan	3,500	-		3.89	3.89	3.89	1.00
12	Kebumen	Pejengkolan SIWB	Bedegolan	8,000	-	0.55		0.55	0.55	1.00
13	Kebumen	Bedegolan	Badegolan	8,295	11.85	9.70		21.55	9.70	1.00
14	Wonosobo	Pingit	Serayu	271	7.12	0.33		7.45	0.33	1.00
15	Temanggung	Catgawen IV	Datar	528	-	0.46		0.46	0.46	1.00
16	Temanggung	Galeh	Galeh	1,093	0.27	1.01		1.28	1.01	1.00
17	Temanggung	Badran	Progo	3,329	26.31		4.60	30.91	4.60	1.00
18	Temanggung	Soropadan	Elo	508	-	0.70		0.70	0.70	1.00
JUMLAH V				40,145	99.11	20.89	8.84	128.84	29.73	
VI SERAYU CITANDUY										
1	Banjarnegara	Banjarcayana	Serayu	5,001	-		8.00	8.00	8.00	1.00
2	Banyumas	Tajum	Tipar	3,200	20.84	1.37	0.09	22.30	1.54	1.00
3	Banjarnegara	Singomerto	Serayu	5,863	58.79		10.00	68.79	10.00	1.00
4	Banyumas	Serayu	Serayu	20,793	916.27		12.71	928.98	9.97	1.00
5	Cilacap	Manganti	Citanduy	22,417	244.03	2.10	-	246.13	2.10	1.00
6	Banyumas	Banjaran	Banjaran	1,406	0.43		1.97	2.40	1.76	1.00
7	Banyumas	Andongbang	Prukut	1,128	1.05	0.84		1.89	1.75	1.00
8	Banyumas	Arca	Pelus	1,127	20.98	0.78	1.28	23.04	1.67	1.00
9	Purbalingga	Krenceng	Kuncup	1,375	79.20	1.91		81.11	1.91	1.00
10	Purbalingga	Pribadi	Jompo	240	8.04	0.03	0.08	8.15	0.11	1.00
11	Purbalingga	Dwi Cupaksari	Jompo	100	1.37		0.06	1.43	0.06	1.00
12	Purbalingga	Bodag	Borag	57	0.16		0.08	0.24	0.08	1.00
13	Banyumas	Kebasen	Serayu	651	916.27		0.32	916.59	0.32	1.00
14	Cilacap	Cijalu	Cijalu	1,377	5.05	0.71	0.78	6.54	1.49	1.00
15	Banjarnegara	Kalisapi	Kalisapi	1,119	17.79		1.81	19.60	1.22	1.00
16	Banyumas	Piasa	Piasa	439	-	0.10	0.14	0.23	0.46	0.51
17	Cilacap	Cieleumeuh	Cilemeuh	1,386	7.65	0.06	0.46	8.17	0.52	1.00
18	Banyumas	Buniayu	Ijo	220	0.15	0.05	0.06	0.26	0.11	1.00
JUMLAH VI					2,297.91	7.91	37.77	2,343.59	42.96	
VI SERCIT				67,899	2,298.06	7.96	37.83	2,343.85	43.07	1.00
V PROBOLO				40,145	99.11	20.89	8.84	128.84	29.73	1.00
IV BENGAWAN SOLO				43,514	173.48	24.13	13.98	211.60	34.66	1.00
III SELUNA				74,526	492.35	16.45	28.86	537.67	42.33	1.00
II BODRI KUTHO				21,738	133.91	13.79	16.59	164.29	30.38	1.00
I PEMALI COMAL				-	429.14	18.25	47.62	495.01	108.80	1.00
JUMLAH SELURUHNYA				247,822	3,626.06	101.47	153.73	3,881.26	288.96	1.00

	Faktor K > 0.7 s/d 1.00	-----> Aman
	Faktor K = 0.5 s/d 0.7	-----> Giliran (Potensi Rawan Kekeringan)
	Faktor K = 0.3 s/d 0.5	-----> Rawan Kekeringan
	Faktor K < 0.3	-----> Sangat Rawan Kekeringan

REKAP PANTAUAN DEBIT BENDUNG KONTROL POINT
 PER BALAI PSDA SE JAWA TENGAH
 MINGGU ke II MARET (Tgl. 9 MARET s/d 15 MARET 2021)

BALAI PSDA	Sawah Irigasi (Ha)	Jumlah Bendung	Q Sungai (m ³ /dt).	Q Kebutuhan (m ³ /dt).	Faktor K 0.7 s/d 1.00	Faktor K 0.5 s/d 0.7	Faktor K 0.3 s/d 0.5	Faktor K < 0.3	Bendung Kering
PEMALI COMAL	115,288	29	495.01	108.80	29	-	-	-	-
BODRI KUTO	21,738	11	164.29	30.38	10	-	-	-	1
SERANG LUSI JUANA	74,526	13	537.67	42.33	13	-	-	-	-
BENGAWAN SOLO	43,514	49	211.60	34.66	49	-	-	-	-
PROBOLO	40,145	18	128.84	29.73	18	-	-	-	-
SERAYU CITANDUY	67,899	18	2,343.85	43.07	17	1	-	-	-
JUMLAH	363,110	138	3,881.26	288.96	136	1	-	-	1

